

## Liebe Firma Masid,

nachstehend möchte ich Ihnen gerne über meine sehr positiven Erfahrungen zu der von Ihnen dankenswerterweise entwickelten „Nail-Balance-Lösung“ berichten:  
Nachdem ich den bei mir schon seit längerer Zeit vorliegenden Nagelpilz über einen längeren Zeitraum mit sehr vielen und zum Teil durchaus recht kostenintensiven Mitteln – leider mehr oder weniger erfolglos – behandelt hatte (Zustand des betroffenen großen Zehs vor Benutzung Ihrer Lösung, siehe Bild 1) erhielt ich Ende Juni 2012 Ihre Nail-Balance-Lösung und begann dann auch sogleich mit der Behandlung.  
Erfreut war ich zunächst über die einfache Anwendung von Nail-Balance. Die gelbliche Verfärbung des Nagels durch den Pilz war sehr schnell verschwunden. Nach einer ca. 6-wöchigen täglichen Anwendungsdauer war eine signifikante „Austrocknung“ des zuvor doch so lange „ungehemmt wuchernden“ Nagelpilzes festzustellen und vor allen Dingen war erkennbar, dass die weitere Ausdehnung des erkrankten Bereiches nunmehr endgültig gestoppt war. Als ich im Anschluss an diese Behandlungsphase einen Termin bei meiner Fußpflegerin hatte, konstatierte diese, dass der zuvor erkrankte Fußnagel nunmehr nicht mehr vom Nagelpilz befallen und der Nagel selbst auch in keiner Weise mehr brüchig sei.  
In welchem wesentlich verbessertem Zustand sich der von mir mit Nail-Bliss behandelte große Zeh nunmehr befindet, können Sie gerne dem ebenfalls beigefügten Bild 2 entnehmen! – Auf jeden Fall bin ich von dem durch Ihre Fa. entwickelten Produkt sehr angetan, hat es doch ein bei mir schon so lange vorhandenes - und bisher gegen alle von mir verwendeten Mitteln äußerst resistentes - Problem in relativ kurzer Zeit umfänglich beseitigt!  
Abschließend bleibt mir nur, meiner Hoffnung Ausdruck zu verleihen, dass dieses so wirksame Produkt wirklich möglichst bald handelsüblich erhältlich ist.

Mit freundlichen Grüßen  
Sonja Bender

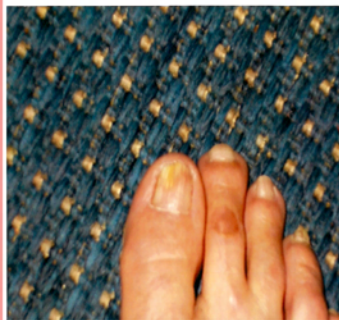


Bild 1:



Bild 2:

## Sehr geehrtes Masid-Team,

Ich habe Nail-Balance in Verbindung mit modernem NagelDESIGN und Kunstnägeln verwendet, um die durch die Behandlung sehr angegriffenen Nägel zu stabilisieren. Um dies erstmalig zu testen, habe ich 2 Nägel mit Nail-Balance behandelt, die anderen Nägel ohne Einsatz von Nail-Balance, um einen Vergleich zu haben. Ich bin wie folgt vorgegangen: Nachdem ich meine Nägel angeraut hatte, habe ich Nail-Balance auf meinen Nagel aufgetragen und es trocknen lassen. Nach der Trocknung habe ich den Primer aufgetragen, um besseren Halt für meine Gel Nägel zu bekommen. Die passenden Tips habe ich nun mit speziellem Nagelkleber auf meinen Nägeln aufgebracht. Nach gründlicher Anpassung der Übergänge von Tip zum Naturnagel durch Feilen mit grober und freier Körnung habe ich die erste Schicht Gel aufgetragen. Danach folgten weiter 3-4 Schichten Gel und Farbe. Nail-Balance hielt auch der UV Aushärtungslampe stand und man merkte keine Veränderung am Nagel. Nach Fertigstellung der Nägel hielt der Kunstnagel etwa 4 Wochen ohne einen Unterschied zu machen zu den Nägeln, die ohne Nail-Balance bearbeitet wurden. Sie bröckelten nicht, zogen keine Luft und rissen nicht. Nach dem Entfernen des Kunstnagels waren die Nägel die mit Nail-Balance bearbeitet wurden fester und sahen gesünder aus, als die, die nicht behandelt wurden. Ich habe meine Nägel noch weitere 2 Wochen weiter mit Nail-Balance behandelt und sie wurden schnell stärker, waren nicht so verletzlich dünn wie die anderen nicht behandelten Nägel. Ich habe Nail-Balance einmal tägl. aufgetragen und meine Nägel wurden von Tag zu Tag stabiler und gesünder...  
Ich kann Nail-Balance nur weiter empfehlen, da dieses Produkt zum einen die Nägel festigt und die Möglichkeiten im NagelDESIGN nicht beeinträchtigt oder eingrenzt. Die Nägel werden durch Nail-Balance nicht so stark angegriffen. Durch seine Wirkweise im vorbeugenden Einsatz gegen Pilze und Bakterien ist es ebenso zur Reinigung vor dem Modellieren wie zur Festigung und Stabilisierung der Nägel sehr gut geeignet. Ich werde zukünftig nur noch Nail-Balance zur Anwendung im modernen NagelDESIGN meiner Nägel einsetzen.

## Jenny Büschken Schotten



Bild 1:  
Der Ring- und kleine Fingernagel wurden mit Nail-Balance behandelt. Deutlich zu sehen ist die gesunde rosa Farbe der Nägel. Der Nagel des Mittelfingers wurde nicht mit Nail-Balance vorbehandelt, es ist spröde und sehr mitgenommen durch das Abschleifen.




Bild 2:  
Die gesunden mit Nail-Balance behandelten Nägel.




Bild 3:  
Die fertig modellierten Nägel. Deutlich zu sehen ist die blassrosa Nagelfarbe des unbehandelten Mittelfingers im Gegensatz zu der gesunden, leichtrosa Farbe der mit Nail-Balance behandelten beiden anderen Nägel.

## Erfahrungsbericht zu Nail Balance:

Ich benutze jetzt Nail Balance seit sechs Wochen und trage es täglich vor dem Zubettgehen auf meine Fingernägel auf. Ich hatte empfindliche Fingernägel, denen es an Festigkeit fehlte und die auch leicht einrissen und splitterten. Das hat sich inzwischen geändert. Nach ca. zwei Wochen begann ich eine Veränderung zu bemerken: Meine Nägel wurden fester und sahen auch gesünder aus, - sie bekamen eine schöne rosa Farbe und hatten an Festigkeit gewonnen. Jetzt, nach sechs Wochen, sind meine Nägel fest und splintern nicht mehr und reißen auch nicht mehr ein und sehen so gesund aus, wie ich es mir gewünscht habe. Ich habe nun begonnen, Nail Balance nur noch jeden zweiten Tag aufzutragen und werde die Abstände weiter vergrößern. Nail Balance ist sehr sparsam und ich werde es immer wieder kurmäßig anwenden, wenn das Fläschchen verbraucht ist. Ich bin ganz begeistert, da ich ausschließlich Naturprodukte verwende und dieses Mittel meinen Anspruch auf natürliche Inhaltsstoffe vollumfänglich zufriedenstellt und beweist, dass solche guten Resultate auch ohne chemische Mittel erzielt werden können. Ich habe Nail Balance schon vielfach weiter empfohlen. Außerdem möchte ich noch berichten, dass ich Nail Balance auch an meinem Fußpilz ausprobiert habe. Die Fußsohle meines linken Fußes zeigte einige rote, oft juckende kleine Stellen. Die Fußpflegerin erklärte, dass es sich um einen Fußpilz handelte. Nach zweiwöchiger täglicher Bestreichung der betroffenen Stellen mit Nail Balance war der Fußpilz verschwunden. So wirkt Nail Balance offenbar nicht nur auf den Nägeln, sondern auch auf der Haut. Zusätzlich wurde meine Fußsohle wunderbar weich und daher habe ich auch noch die andere Fußsohle bestrichen, damit sie genauso weich wird.

Rosi Thielen  
Dietzenbach

## Liebe Frau Antje Jادmann,

nun kann ich Ihnen endlich ein Feedback zu unseren Erfahrungen mit Ihrer Nail Balance Lösung geben. Alle drei Personen, die Nail Balance zum Einsatz brachten, haben den Nagelpilz innerhalb wenigen Monaten (ca. September bis Jahresende) endlich besiegt, obwohl zuvor schon über Monate und Jahre mit anderen, sehr kostspieligen Mitteln dagegen angegangen wurde. Die Behandlung mit Nail Balance ist sehr einfach, weder Nagel noch umliegende Haut werden davon angegriffen. Aber der hartnäckige Pilz trocknet regelrecht aus. Endlich kein Weiterwachsen mehr! Wir sind alle rundum begeistert und können Nail Balance nur wärmstens weiterempfehlen. Jeder Hautarzt sollte Nail Balance zum Mittel der Wahl gegen Nagelpilz machen. Aber noch eine weiteres Lob hat mich erreicht. Eine der Testerinnen hat Nail Balance – nach den guten Erfolgen an den Nägeln – auch für die Schrunden an der Fußsohle verwendet. Und ist begeistert, dass auch hier Nail Balance wahre Wunder wirkt. Die Haut ist nach der Behandlung sauber, geschlossen und weich. Wir konnten es selbst sehen. Wie ein Kinderpopo, wo vorher gelbe Hornhaut und Furchen zu sehen waren. Also rundum ein tolles Produkt, das hoffentlich bald handelsüblich auf den Markt kommt. Wir wünschen Ihnen viel Erfolg dabei.

Mit freundlichen Grüßen  
Andrea Kretzschmar  
Erding

# NAIL BALANCE

Die neue natürliche All-in-One Pflege-Schutz-Regenerierung

Produktneuheit!



- >> Stabilisierung brüchiger Nägel
- >> Nagelschutz - Vor- und Nachbehandlung bei Kunstnägeln
- >> Natürliche Wirkung gegen Nagelpilz

- ohne Fungizide - mit natürlicher physikalischer Wirkweise
- ohne allergene Stoffe, ätherische Öle und Konservierungsmittel - geruchsneutral



Mit NAIL-BALANCE ist es unserem Labor gelungen, ein kosmetisches Mittel zu schaffen, das zur Behandlung/Vorbehandlung der Nägel ohne Fungizide, Lösemittel und ätherische Öle zuverlässig wirksam eingesetzt werden kann.

#### Inhaltsstoffe:

NAIL-Balance besteht aus mineralischen und pflanzlichen Stoffen, die in sich oder in Verbindung miteinander völlig ungiftig sind.

#### Anwendungsgebiete:

- zur Festigung und Stärkung brüchiger und instabiler Nägel, insbesondere bei drohendem beziehungsweise gleichzeitigem Pilzbefall.
- ideal zu Vor-(Grundierung) und Nachbehandlung bei Verwendung von Kunstnägeln.
- ermöglicht wieder normales gesundes Nagelwachstum durch Schutz-Aufbau der Nägel und auch der umliegenden Haut an Händen und Füßen
- natürliche Wirkung gegen Nagelpilz
- analoge Anwendung bei eventuell bestehendem Fußpilz
- anwendbar auch in Kombination mit üblichen Kosmetika

#### Wirkprinzip:

Die Pflegelösung NAIL-BALANCE dringt tief in den Nagel ein und wirkt durch die pflegenden und schützenden Eigenschaften wie ein aufbauender "Nagel-Schutz". Bei der zugleich einsetzenden Trocknung entsteht ein elastisches Kristallgitter. Durch diese physikalisch-mechanische Scherwirkung der elastischen Kristallgitter im basischen Milieu verlieren die Pilzzellen ihre Überlebensfähigkeit und zugleich ihren Nährboden.

#### Anwendung:

Vorbehandlung:

Vor Beginn der Behandlung mit einer Schere bzw. Feile das brüchige und zerstörte Nagelmaterial entfernen. Produkt vor Anwendung schütteln!

- NAIL-BALANCE mit Hilfe des Pinsels in den ersten 14 Tagen täglich auf die zu behandelnden Nägel satt auftragen. Danach je nach Verlauf täglich oder jeden 2. Tag anwenden. Circa 2 Minuten eintrocknen lassen. Die Anwendung bei Fußpilz erfolgt ebenso. Bei Neigung zu Trockenheit der zu behandelnden Hautflächen kann mit einer Feuchtigkeitscreme unterstützend entgegengewirkt werden. Die behandelten Nägel sollte 1x pro Woche mit einer Nagelfeile abgefeilt werden, damit unter der entstehenden kristallinen Schicht der gesunde Nagel hervorkommen und nachwachsen kann. Nach dem Feilen bitte die Nägel reinigen.
- Nach 4 wöchiger Anwendungszeit ist das gründliche Abschleifen durch den Fußpfleger empfehlenswert.
- Anschließend kann NAIL-BALANCE bis zur Stabilisierung des Nagels 2x wöchentlich aufgetragen werden.
- 10 ml NAIL-BALANCE sind ausreichend für ca. 1000 Anwendungen.

*Ingredients: water, potassium carbonate, silica, cellulose, comstarch, succinic acid, sodium chloride, glanzing plant colouring agents.*

Wichtige Hinweise: Sollte NAIL-BALANCE versehentlich in die Augen gebracht werden, müssen die Augen sofort mit viel Wasser ausgespült werden. Eine Reizung der Augen könnte aufgrund des erhöhten pH-Wertes (wie bei Seife) von Nail-Balance auftreten, gegebenenfalls den Arzt konsultieren. Versehentlich auf Keramik-, Glas- oder Metallflächen aufgetragene Lösung bitte mit warmen Wasser abspülen.

#### Erfahrungsbericht zu Nail Balance

In meiner Praxis sind seit jeher Nagelpilz-erkrankungen / Onychomykosen mitunter die hartnäckigsten und langwierigsten Probleme bei meinen Patienten. Trotz zumeist jahrelanger konsequenter Anwendung gängiger Mittel konnten die Pilze an den Nägeln nie ganz beseitigt werden. Dies liegt natürlicherweise an der allgemein hohen Widerstandsfähigkeit dieser Mikroorganismen einerseits und der schweren Zugänglichkeit für einen therapeutischen Ansatz – im Gegensatz zu anderen Pilzproblemen des Körpers - andererseits. Das Mittel „Nail Balance“, eine rein natürliche und völlig ungiftige Pflegelösung, sorgt durch eine speziell mechanisch-physikalische Wirkung nach dem Auftragen für eine Auskristallisierung der Pilzzellen und dringt tief in den Nagel ein. Dadurch entsteht zugleich ein Nagelschutz welcher einen weiteren Befall verhindert, so daß gesundes Nagelmaterial nachwachsen kann und die Nägel darüber hinaus sogar gepflegt werden. Deshalb kann diese Pflegelösung ebenso bei brüchigen Nägeln angewendet werden. In den bisher beobachteten Fällen waren die Nagelpilz-erkrankungen schon nach wenigen Monaten ausgeheilt.

#### Michael Hilt – Heilpraktiker Moosinning

#### Nail-Balance - Eine Bereicherung in meiner Fußpflegepraxis

Seit zehn Jahren betreibe ich eine eigene Fußpflegepraxis, und habe festgestellt, dass fast 40 Prozent meiner Kunden an einer Mykoseerkrankung des Nagels leiden. Viele von ihnen haben bereits verschiedene Mittel über Jahre diszipliniert angewandt. Anfangs konnte man eine Verbesserung des Nagels erkennen. Doch nach einiger Zeit stagnierte das gesunde Nachwachsen des Nagels, es verschlimmerte sich sogar wieder. Der Pilz breitet sich also schneller aus, als das Medikament wirken kann. Seit ca. 12 Monaten behandeln die meisten meiner Mykosepatienten ihre Nägel mit Nail-Balance. Durch die kristallisierende und trocknende Wirkung, werden dem Pilz die Nährstoffe genommen. Dies kann ich sehr gut, gerade bei stark befallenen und brüchigen Nägeln feststellen. Die kranke Nagelsubstanz wird sehr schnell abgestoßen und der Nagel wächst fester und gesünder aus der Matrix nach. Außerdem ist die Anwendung von Nail-Balance auch auf der Haut zu empfehlen. Nässende und juckende Stellen, gerade in den Zehenzwischenräumen, trocknen sehr schnell und die Haut regeneriert sich in kurzer Zeit.

Zusammengefasst habe ich mit Nail-Balance endlich ein Mittel gefunden, das dem Nagelpilz den Kampf ansagt. Meine Kunden sind zufrieden und kommen immer wieder gerne in meine Praxis.

Mit freundlichen Grüßen  
Med. Fußpflege  
Tanja Wolf  
Niddergrund 29  
63679 Schotten



MASID – umweltfreundliche Produkte Vertriebs GmbH  
Auf der Tannenhöhe | D-35327 Ulrichstein |  
Tel: 06645-918868 | Fax: 06645-780473  
www.masid.de | masidint@aol.com

